

保険の見直し本舗の利用者情報に関する アンケート調査の概要

保険の相談所として注目されている「保険の見直し本舗」。

全国に300を超える店舗があり、自分に合った保険内容を提案してくれます。

また店舗相談の他に、訪問相談・電話相談・オンライン相談など相談スタイルを自分で選ぶことが可能です。


そこで、保険の見直し本舗はどのような人が利用しているのか調査しました。

みなさんの情報源として参考になれば幸いです。

調査概要詳細

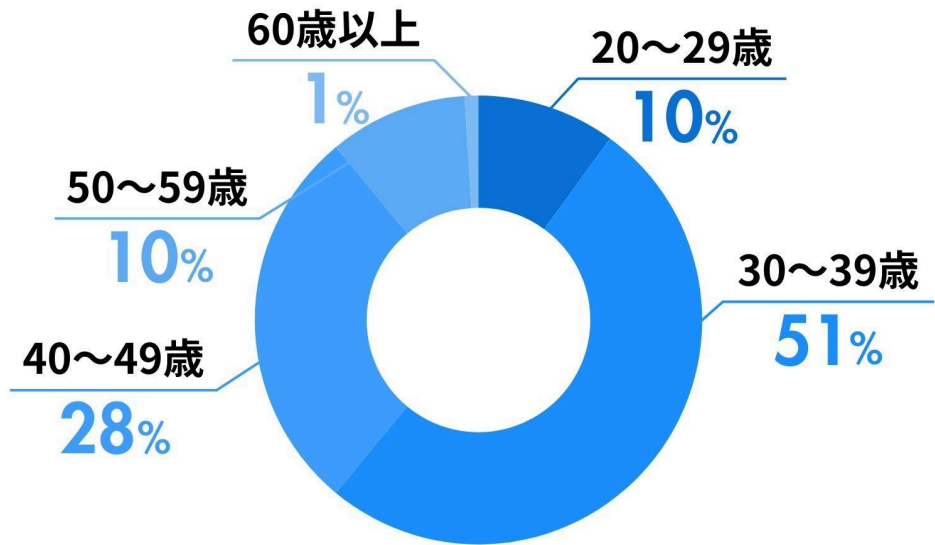
調査概要	保険の見直し本舗の利用者に関する簡単なアンケート
調査目的	保険の見直し本舗の利用者情報調査
調査方法	Crowd Works でアンケートを実施
調査対象	保険の見直し本舗の利用者
調査対象者数	男女100名
調査実施期間	2024年3月
調査対象地域	日本各地

性別



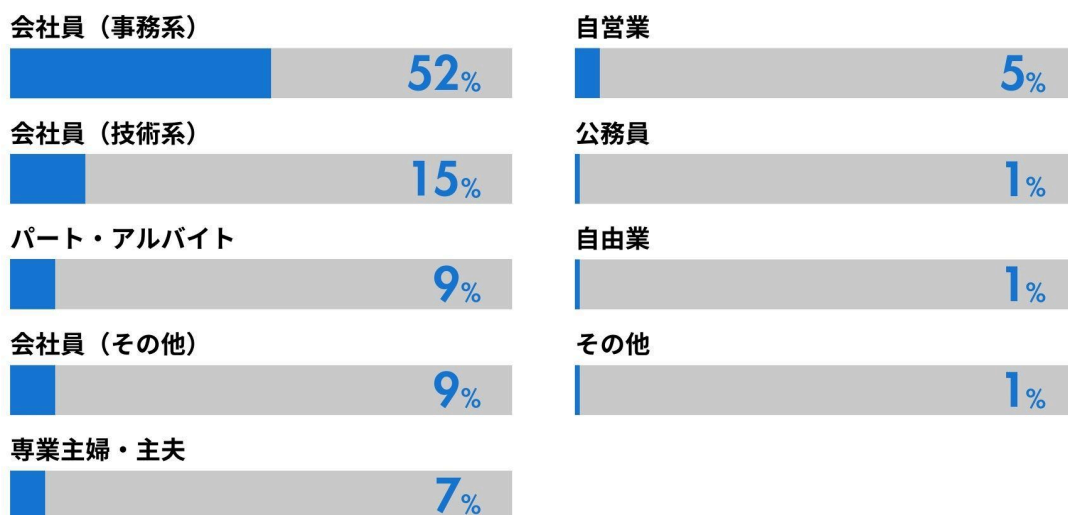
性別	回答割合
男性	59%
女性	41%

年齢



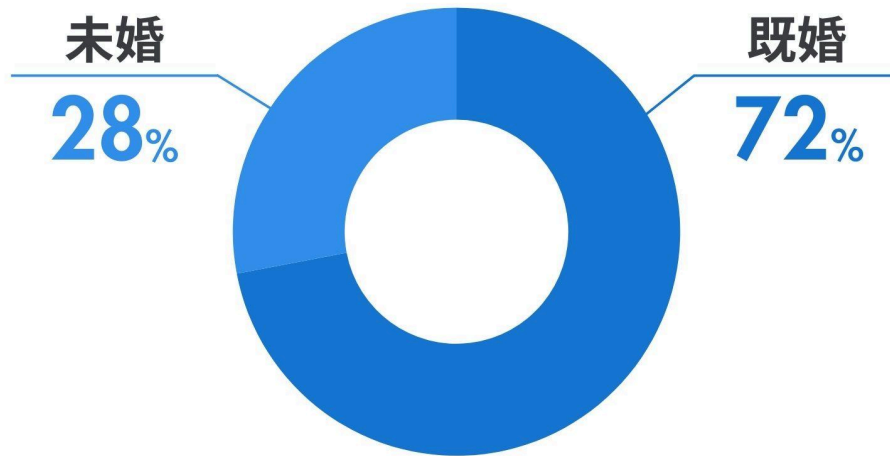
年齢	回答割合
20~29歳	10%
30~39歳	51%
40~49歳	28%
50~59歳	10%
60歳以上	1%

属性



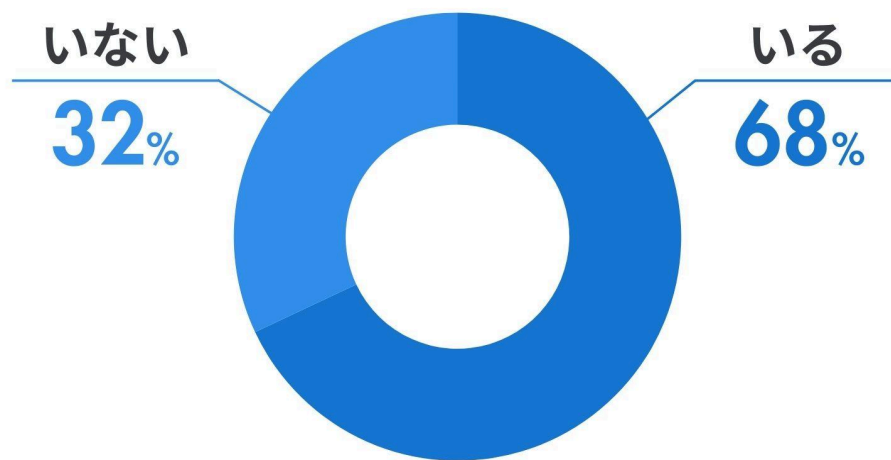
属性	回答割合
会社員（事務系）	52%
会社員（技術系）	15%
パート・アルバイト	9%
会社員（その他）	9%
専業主婦・主夫	7%
自営業	5%
公務員	1%
自由業	1%
その他	1%

現在のステージは？



ステージ	回答割合
未婚	28%
既婚	72%

お子さんはいらっしゃいますか？



子供の有無	回答割合
いる	68%
いない	32%