

火災保険の加入状況に関する アンケート調査の概要

万が一の事態に備えて加入する火災保険。

火災保険に加入している人は、どのような点に魅力を感じて加入しているのでしょうか。


火災保険の加入が必要だと感じた理由や火災保険料を抑えるために工夫しているポイントについて調査しました。

みなさんの情報源として参考になれば幸いです。

調査概要詳細

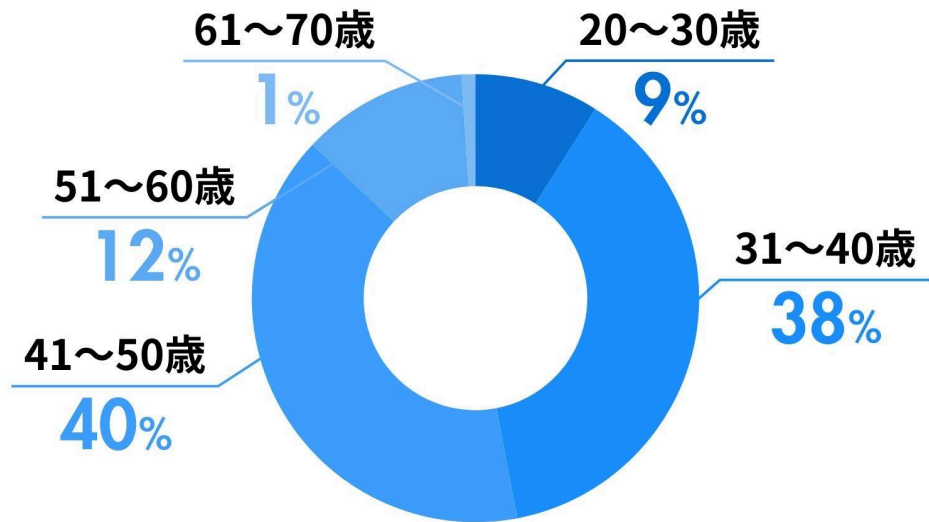
調査概要	火災保険加入者への簡単なアンケート
調査目的	火災保険の加入状況調査
調査方法	Crowd Works でアンケートを実施
調査対象	火災保険加入者
調査対象者数	男女100名
調査実施期間	2024年3月
調査対象地域	日本各地

性別



性別	回答割合
男性	58%
女性	42%

年齢



年齢	回答割合
20~30歳	9%
31~40歳	38%
41~50歳	40%
51~60歳	12%
61~70歳	1%

職業

会社員



契約社員・派遣社員



自営業・自由業



無職



パート・アルバイト



経営者・役員

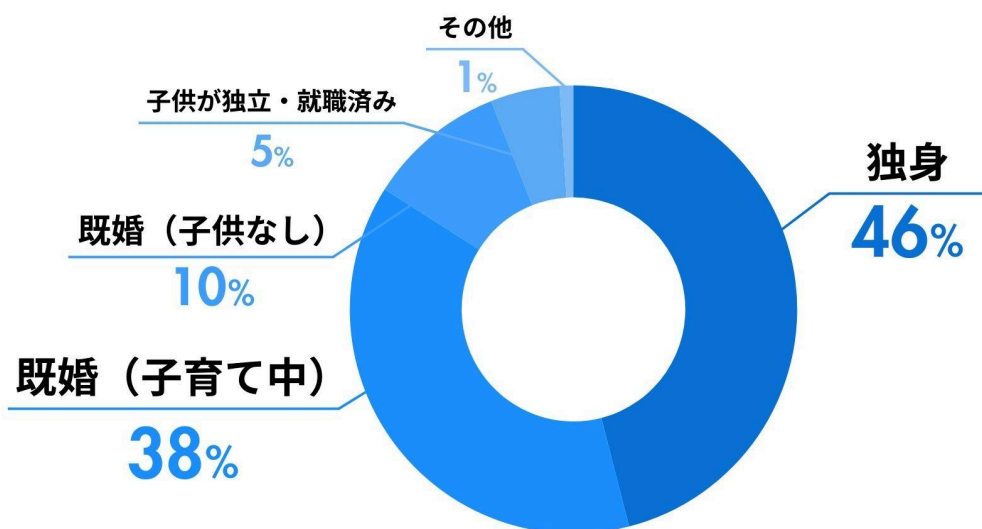


専業主婦・主夫



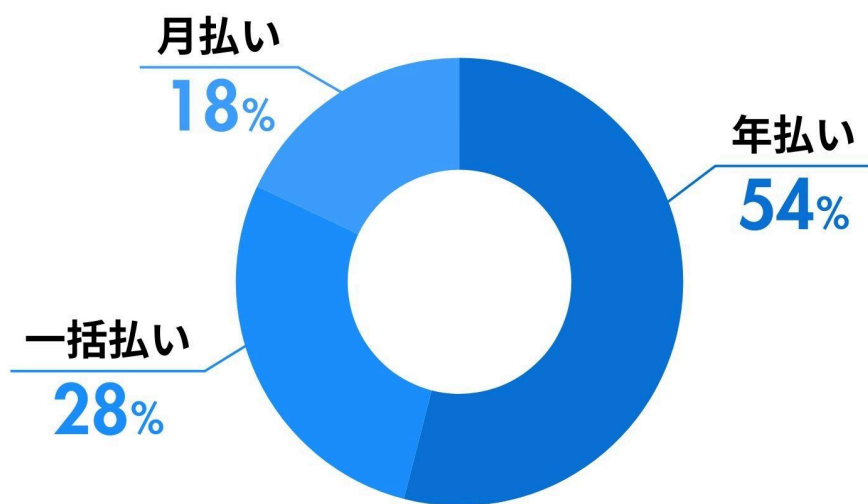
職業	回答割合
会社員	59%
自営業・自由業	14%
パート・アルバイト	9%
専業主婦・主夫	9%
契約社員・派遣社員	4%
無職	3%
経営者・役員	2%

現在の生活ステージは？



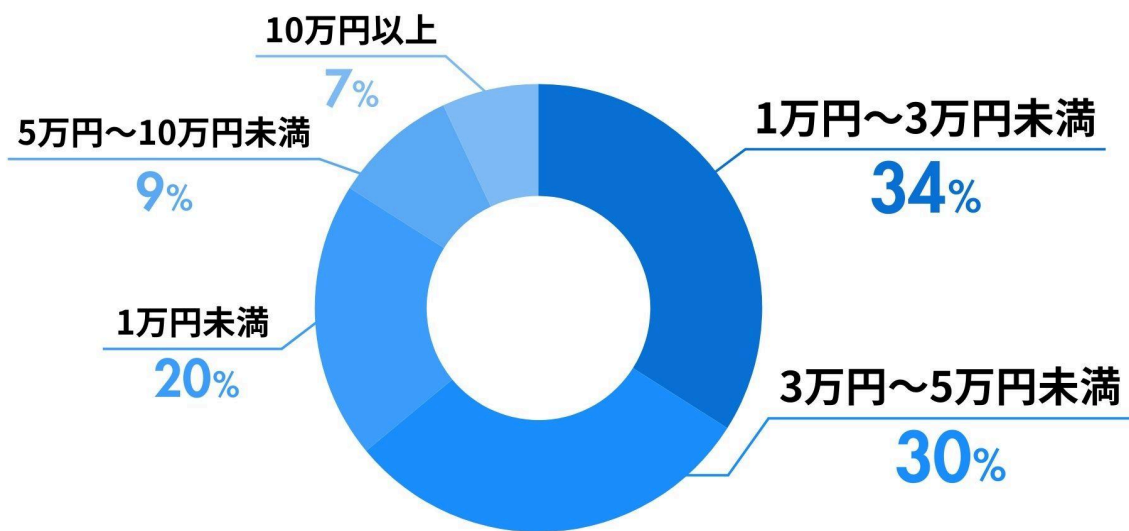
生活ステージ	回答割合
独身	46%
既婚 (子育て中)	38%
既婚 (子供なし)	10%
子供が独立・就職済み	5%
その他	1%

火災保険料の支払い方法は？



支払い方法	回答割合
月払い	18%
年払い	54%
一括払い	28%

火災保険料はいくらでしたか？



金額	回答割合
1万円未満	20%
1万円～3万円未満	34%
3万円～5万円未満	30%
5万円～10万円未満	9%
10万円以上	7%

火災保険を抑えるために工夫したことは？

保険範囲を見直した



特典や割引を利用した



別の保険会社にも見積もりを依頼した



その他

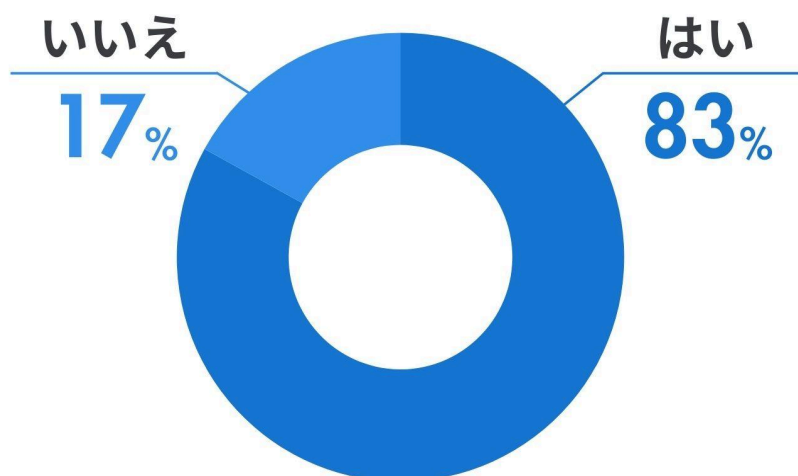


家のセキュリティを自ら強化した



工夫	回答割合
保険範囲を見直した	41%
別の保険会社にも見積もりを依頼した	25%
家のセキュリティを自ら強化した	15%
特典や割引を利用した	7%
その他	12%

火災保険の加入は必要だと思いますか？



必要だと思うか	回答割合
はい	83%
いいえ	17%

火災保険の加入は必要と回答した方へ

火災保険の加入は 必要と感じた理由はなんですか？

火災や自然災害による被害からの
保護が必要だと考えるため



法律や住宅ローンの要件により
加入が必要だから



自宅や財産を保護するため



家族や共同居住者の安全を確保するため



安心感や精神的安定のため



※100名中83名の回答

必要と感じた理由	回答割合
火災や自然災害による被害から保護が必要だと考えるため	39.8%
自宅や財産を保護するため	34.9%
安心感や精神的安定のため	12.0%
法律や住宅ローンの要件により加入が必要だから	7.2%
家族や共同移住者の安全を確保するため	6.0%

火災保険の加入は不要と回答した方へ

火災保険の加入は 不要と感じた理由はなんですか？

火災保険の料金が高すぎる



保険金額や補償範囲が自分のニーズに合わない



他の保険や貯蓄で十分な保護ができている



自分の財産や資産の価値が低い



火災や自然災害のリスクが低い地域に住んでいる



他のリスクがより重要



保険に入らなくても自宅や財産は十分保護されている



※100名中17名の回答

不要と感じた理由	回答割合
火災保険の料金が高すぎる	23.5%
他の保険や貯蓄で十分な保護ができている	23.5%
火災や自然災害のリスクが低い地域に住んでいる	23.5%
保険に入らなくても自宅や財産は十分保護されている	11.8%
保険金額や補償範囲が自分のニーズに合わない	5.9%
自分の財産や資産の価値が低い	5.9%
他のリスクがより重要	5.9%