

## ほけんの窓口の利用者情報に関する アンケート調査の概要

40社以上の保険商品から自分に合った保険を提案してくれる「ほけんの窓口」。

全国に800を超える店舗があり、自分に合った保険が見つかるように相談に乗ってくれます。


そこで、ほけんの窓口はどのような人が利用しているのか調査しました。

みなさんの情報源として参考になれば幸いです。

### 調査概要詳細

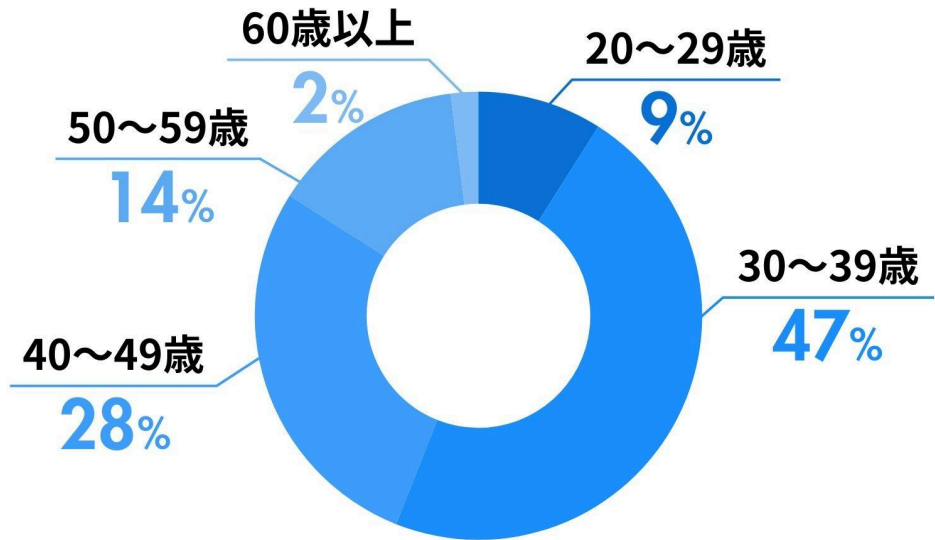
調査概要	ほけんの窓口の利用者に関する簡単なアンケート
調査目的	ほけんの窓口の利用者情報調査
調査方法	<a href="#">Crowd Works</a> でアンケートを実施
調査対象	ほけんの窓口の利用者
調査対象者数	男女100名
調査実施期間	2024年3月
調査対象地域	日本各地

## 性別



性別	回答割合
男性	59%
女性	41%

## 年齢



年齢	回答割合
20~29歳	9%
30~39歳	47%
40~49歳	28%
50~59歳	14%
60歳以上	2%

# 属性

会社員（事務系）



会社員（技術系）



専業主婦・主夫



会社員（その他）



自営業



パート・アルバイト



自由業



公務員




その他



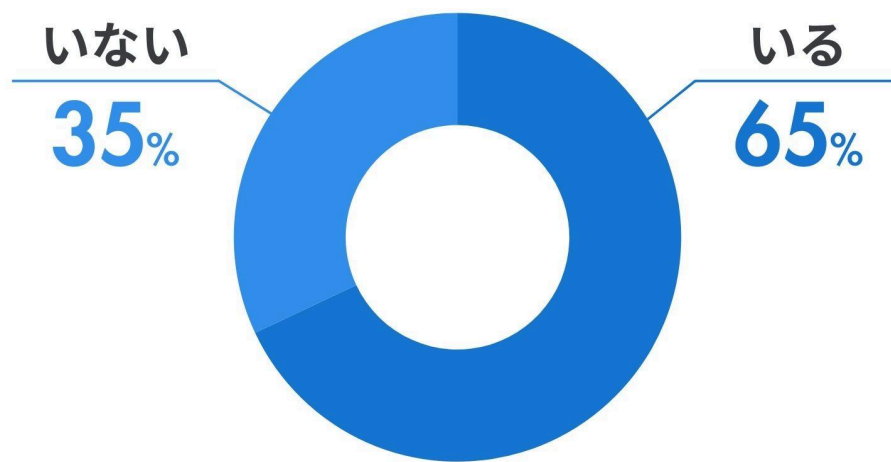
属性	回答割合
会社員（事務系）	41%
会社員（技術系）	14%
専業主婦・主夫	13%
会社員（その他）	10%
自営業	8%
パート・アルバイト	8%
自由業	2%
公務員	1%
その他	3%

## 現在のステージは？



ステージ	回答割合
未婚	32%
既婚	68%

## お子さんはいらっしゃいますか？



子供の有無	回答割合
いる	65%
いない	35%